



УПРАВЛЕНИЕ ФЕДЕРАЛЬНОЙ
СЛУЖБЫ ГОСУДАРСТВЕННОЙ
СТАТИСТИКИ ПО РЕСПУБЛИКЕ
КРЫМ И Г. СЕВАСТОПОЛЮ

ИНВЕСТИЦИИ В ОСНОВНОЙ КАПИТАЛ

январь – июнь 2024 г.

09.09.2024

Республика Крым

СОДЕРЖАНИЕ

Объем инвестиций в основной капитал по полному кругу хозяйствующих субъектов	4
Темпы роста (снижения) инвестиций в основной капитал	5
Инвестиции в основной капитал по видам основных фондов	6
Инвестиции в основной капитал по привлеченным источникам финансирования	7
Темпы роста (снижения) инвестиций в основной капитал по видам экономической деятельности	8
Распределение инвестиций в основной капитал по видам экономической деятельности	9

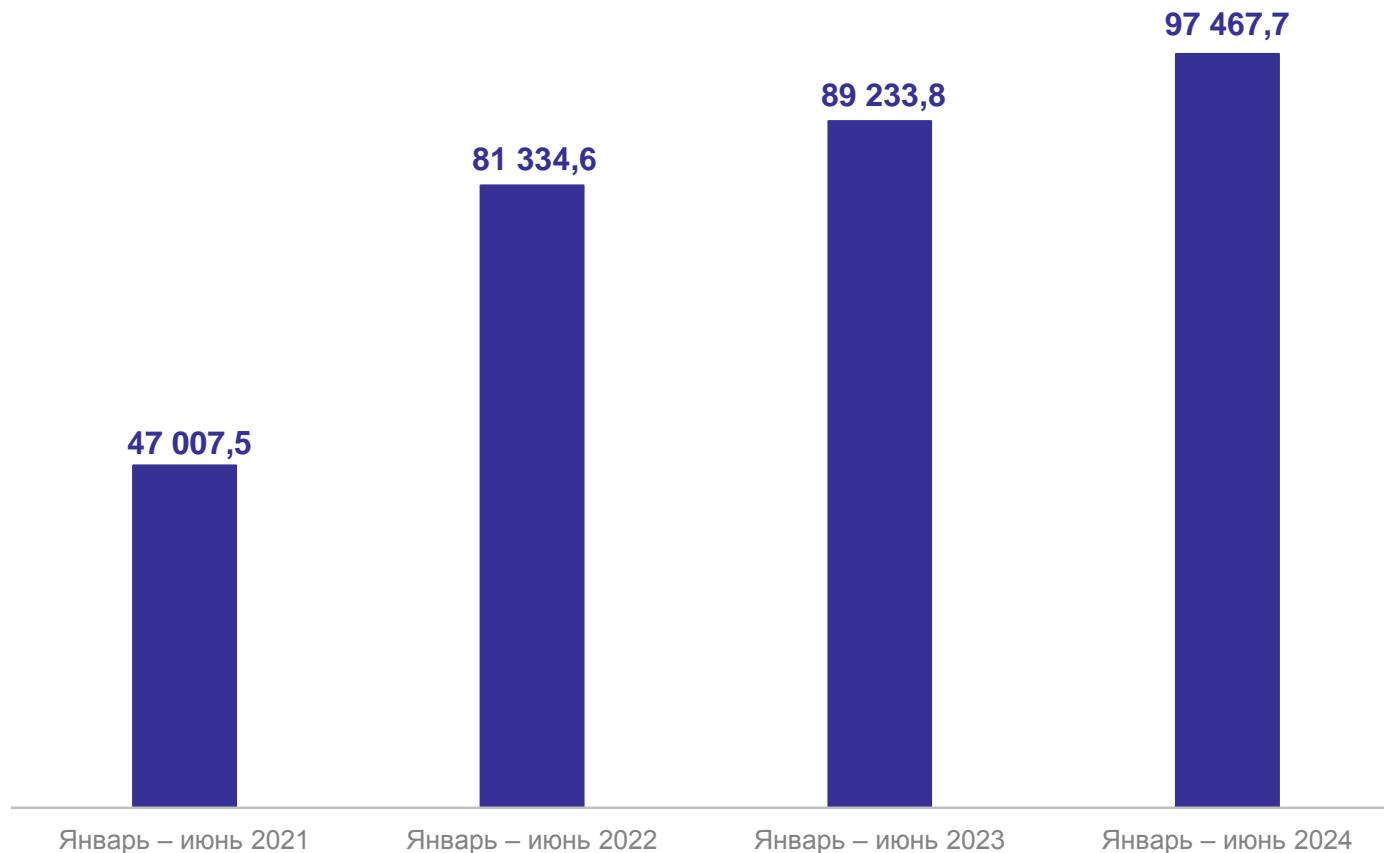
СОДЕРЖАНИЕ

Инвестиции в основной капитал по муниципальным образованиям	10
Темпы роста (снижения) инвестиций в основной капитал по муниципальным образованиям	11
Инвестиции в основной капитал в расчете на душу населения	12
Инвестиции в основной капитал (без бюджетных средств) в расчете на душу населения	13
Инвестиции в основной капитал в Южном федеральном округе	14
Темпы роста (снижения) инвестиций в основной капитал в Южном федеральном округе	15

ОБЪЕМ ИНВЕСТИЦИЙ В ОСНОВНОЙ КАПИТАЛ ПО ПОЛНОМУ КРУГУ ХОЗЯЙСТВУЮЩИХ СУБЪЕКТОВ

млн рублей

КРЫМСТАТ



14 370,4 млрд рублей

Российская Федерация

1 047,1 млрд рублей

Южный федеральный округ

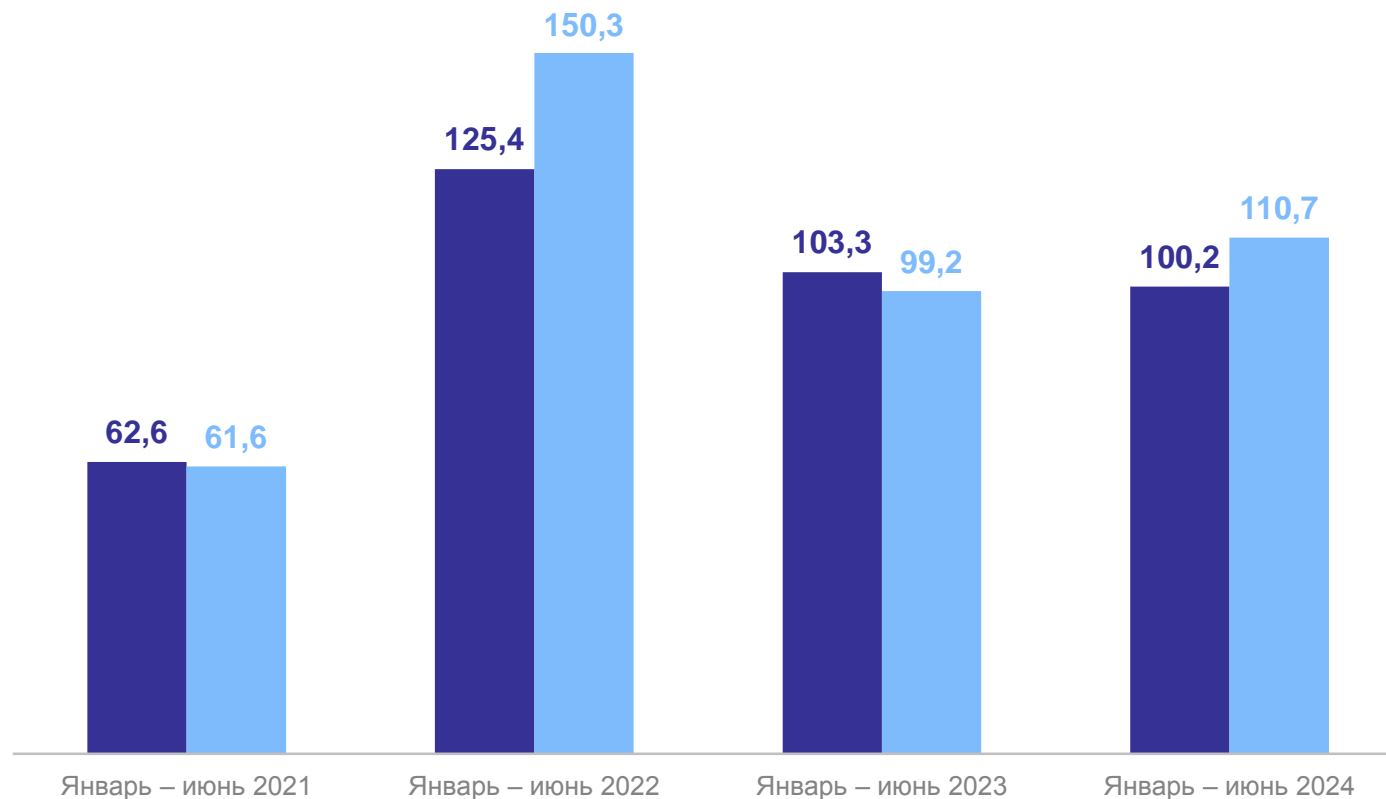
97,5 млрд рублей

Республика Крым

ТЕМПЫ РОСТА (СНИЖЕНИЯ) ИНВЕСТИЦИЙ В ОСНОВНОЙ КАПИТАЛ

в % к соответствующему периоду предыдущего года

КРЫМСТАТ



● Инвестиции в основной капитал по полному кругу хозяйствующих субъектов

● Без субъектов малого предпринимательства и объема инвестиций, не наблюдаемых прямыми статистическими методами

110,9

Российская Федерация

115,7

Южный федеральный округ

100,2

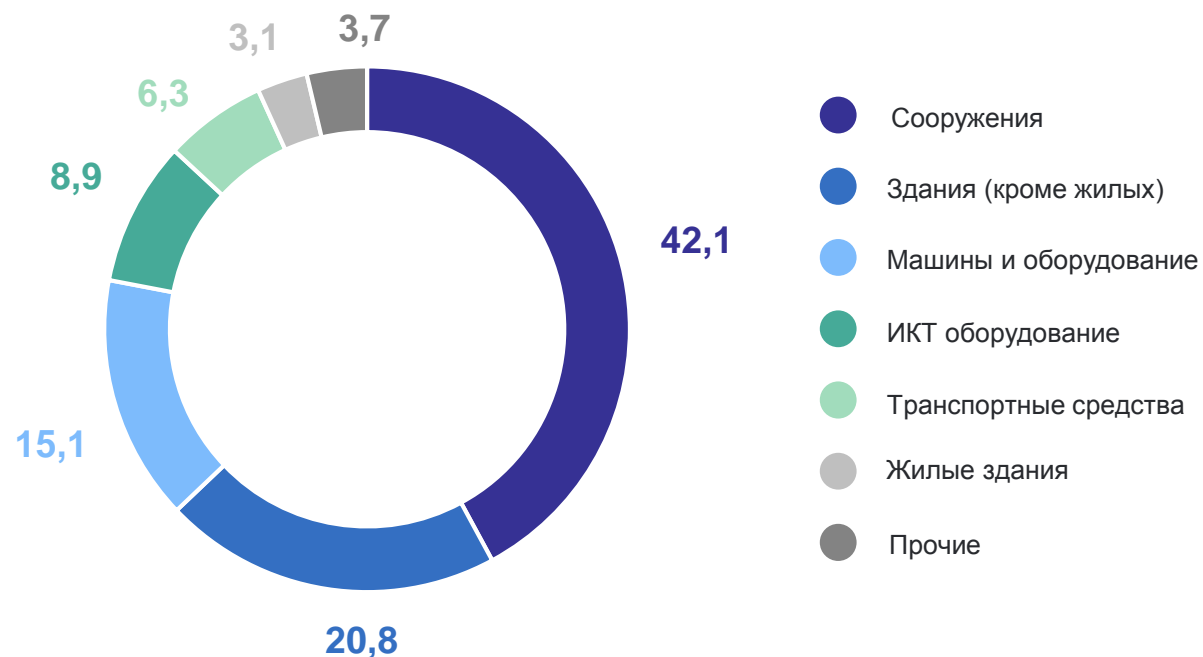
Республика Крым

ИНВЕСТИЦИИ В ОСНОВНОЙ КАПИТАЛ ПО ВИДАМ ОСНОВНЫХ ФОНДОВ*

млн рублей

КРЫМСТАТ

Распределение инвестиций по видам основных фондов, в %



Всего 61 961,2

Сооружения 26 065,0

Здания (кроме жилых) 12 912,8

Машины и оборудование 9 319,3

ИКТ оборудование 5 519,7

Транспортные средства 3 918,6

Жилые здания 1 934,7

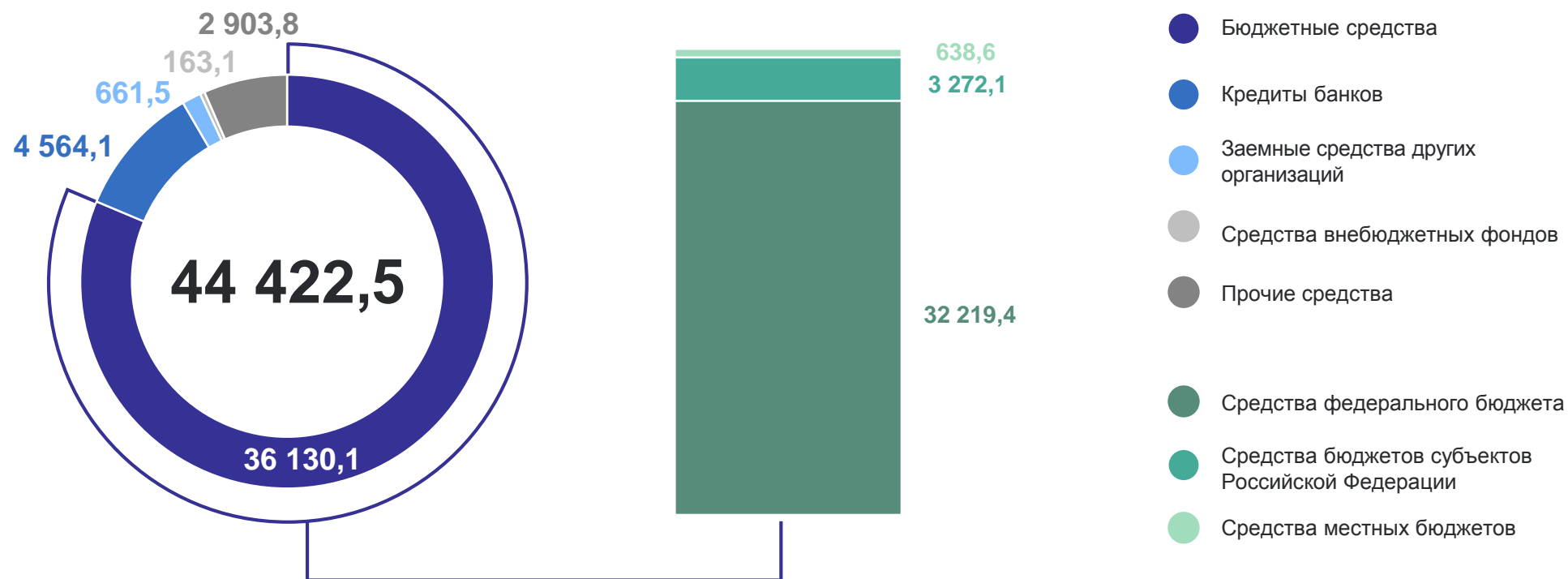
Другие виды основных фондов 2 291,1

*Без субъектов малого предпринимательства и объема инвестиций, не наблюдаемых прямыми статистическими методами.

ИНВЕСТИЦИИ В ОСНОВНОЙ КАПИТАЛ ПО ПРИВЛЕЧЕННЫМ ИСТОЧНИКАМ ФИНАНСИРОВАНИЯ*

млн рублей

КРЫМСТАТ

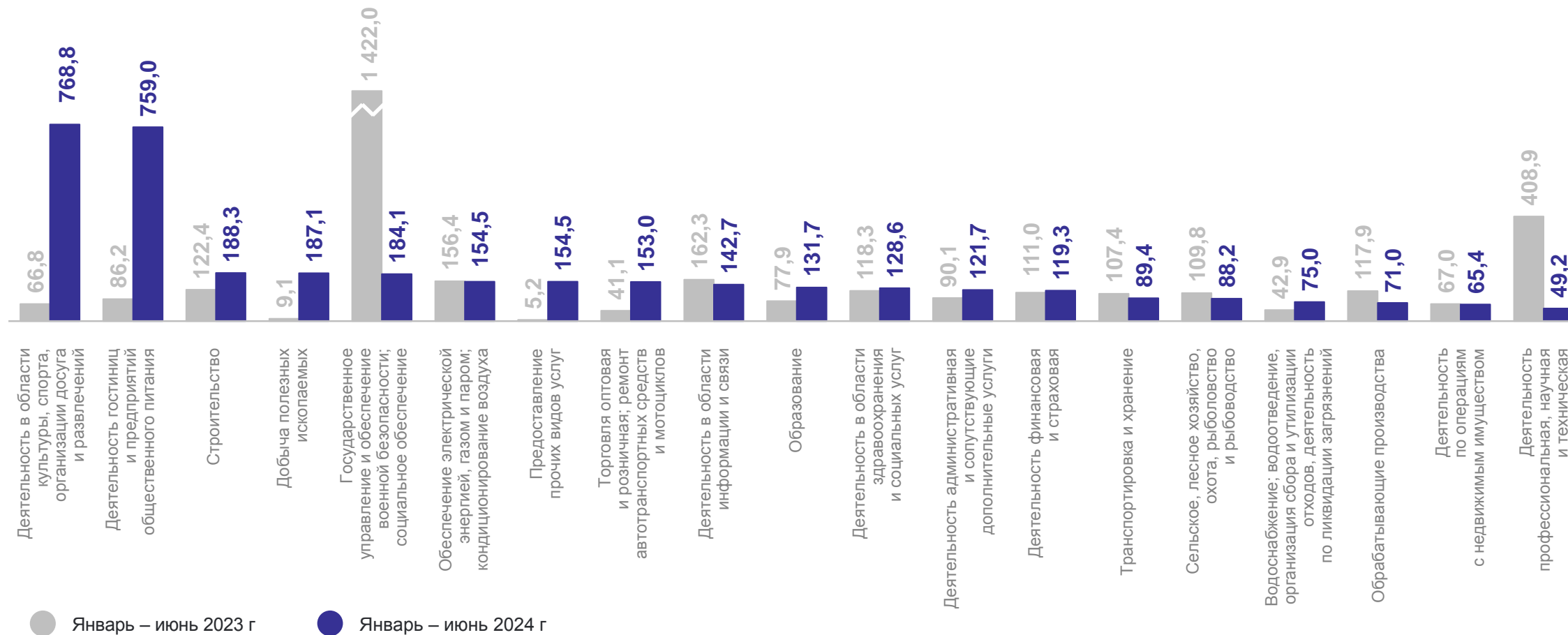


*Без субъектов малого предпринимательства и объема инвестиций, не наблюдаемых прямыми статистическими методами.

ТЕМПЫ РОСТА (СНИЖЕНИЯ) ИНВЕСТИЦИЙ В ОСНОВНОЙ КАПИТАЛ ПО ВИДАМ ЭКОНОМИЧЕСКОЙ ДЕЯТЕЛЬНОСТИ*

в % к соответствующему периоду предыдущего года

КРЫМСТАТ

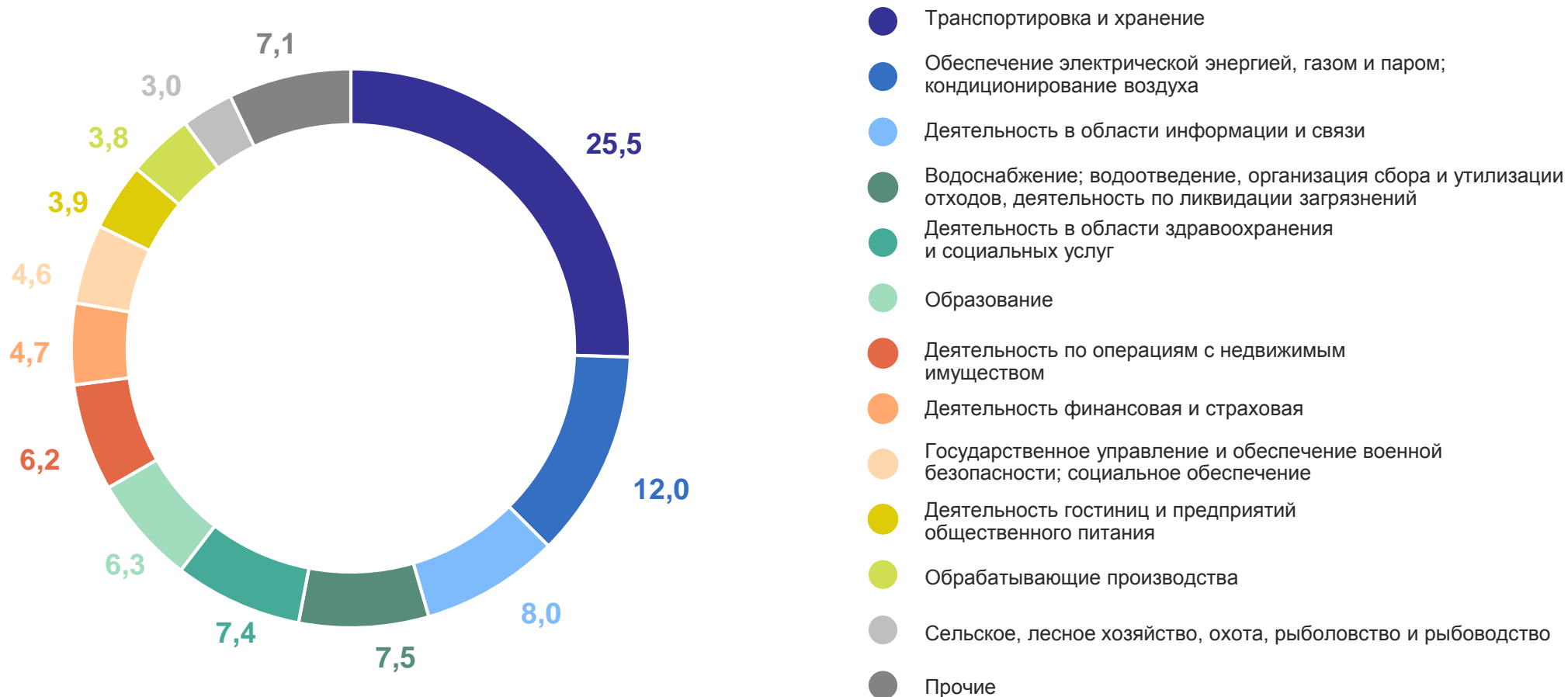


*Без субъектов малого предпринимательства и объема инвестиций, не наблюдаемых прямыми статистическими методами.

РАСПРЕДЕЛЕНИЕ ИНВЕСТИЦИЙ В ОСНОВНОЙ КАПИТАЛ ПО ВИДАМ ЭКОНОМИЧЕСКОЙ ДЕЯТЕЛЬНОСТИ*

В %

КРИМСТАТ



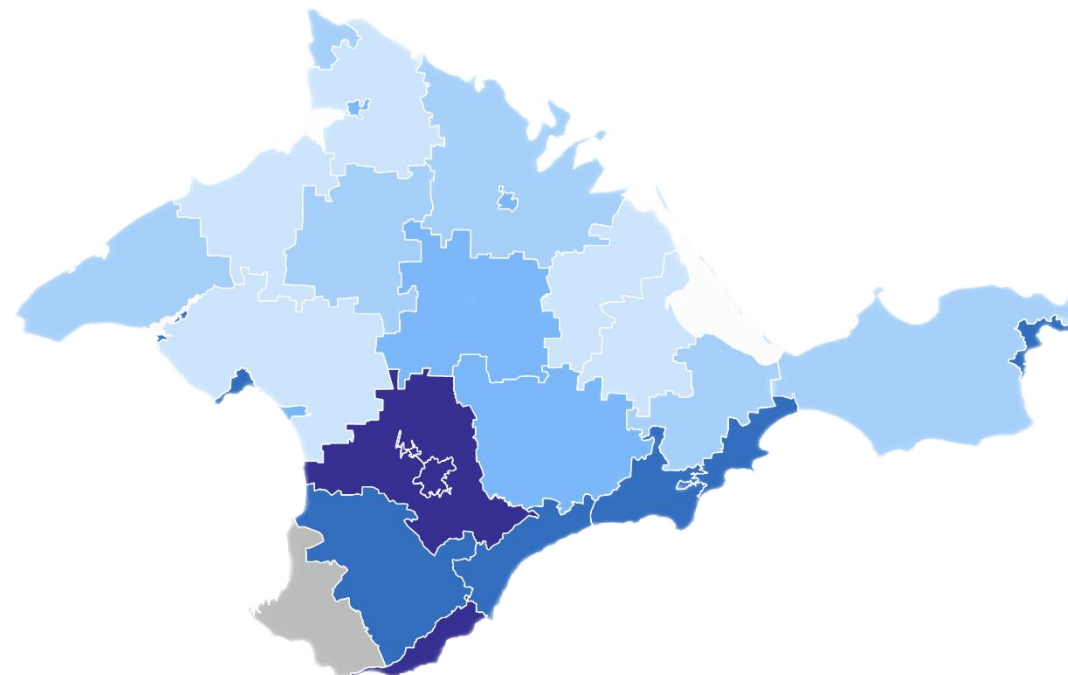
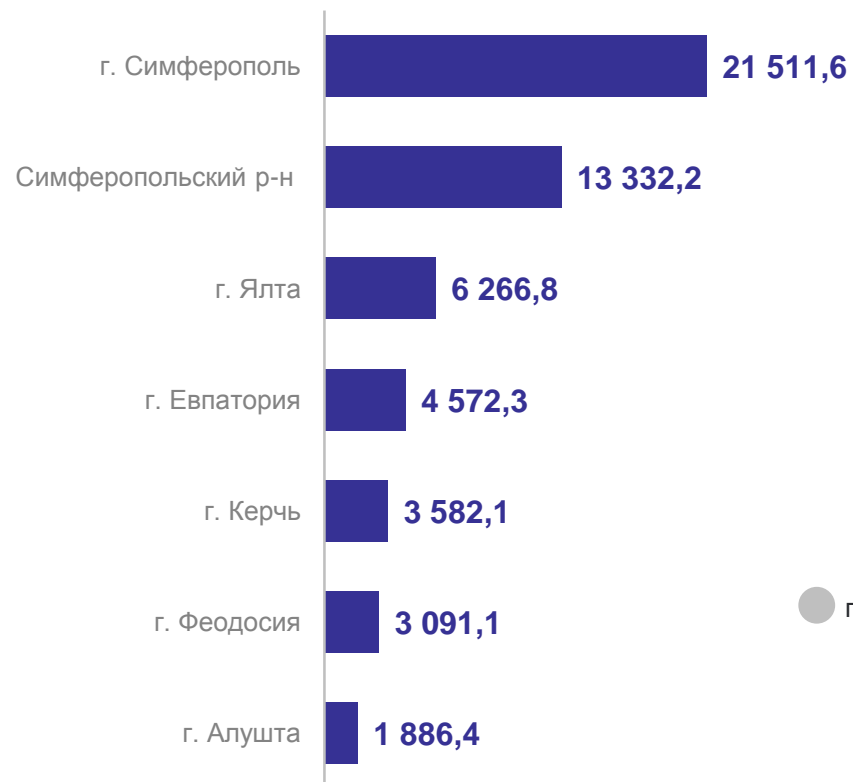
*Без субъектов малого предпринимательства и объема инвестиций, не наблюдаемых прямыми статистическими методами.

ИНВЕСТИЦИИ В ОСНОВНОЙ КАПИТАЛ ПО МУНИЦИПАЛЬНЫМ ОБРАЗОВАНИЯМ*

КРЫМСТАТ

млн рублей

Муниципальные образования с наибольшими значениями



● г.Севастополь ● 27,6-78,7 ● 78,8-287,5 ● 287,6-810,7 ● 810,8-4 572,3 ● 4 572,4-21 511,6

34,7%

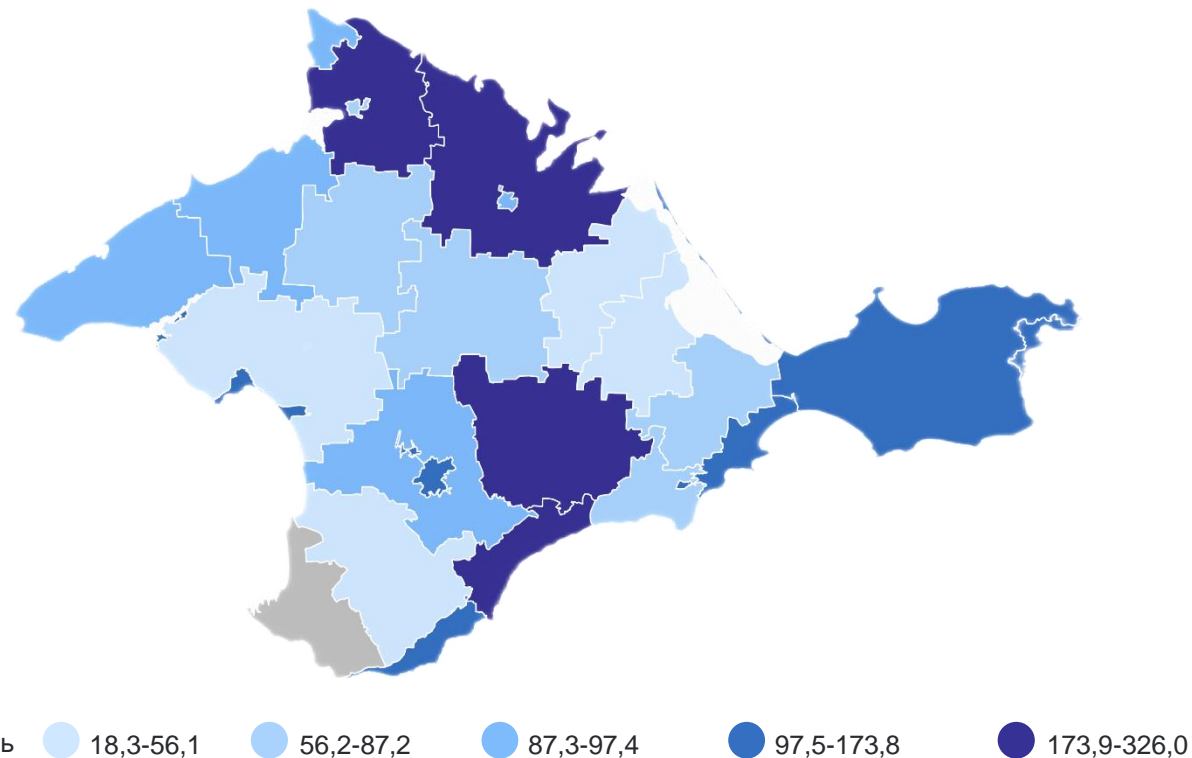
г. Симферополь
к итогу
по Республике Крым

*Без субъектов малого предпринимательства и объема инвестиций, не наблюдаемых прямыми статистическими методами.

ТЕМПЫ РОСТА (СНИЖЕНИЯ) ИНВЕСТИЦИЙ В ОСНОВНОЙ КАПИТАЛ ПО МУНИЦИПАЛЬНЫМ ОБРАЗОВАНИЯМ*

в % к соответствующему периоду предыдущего года

Муниципальные образования с наибольшими значениями



11

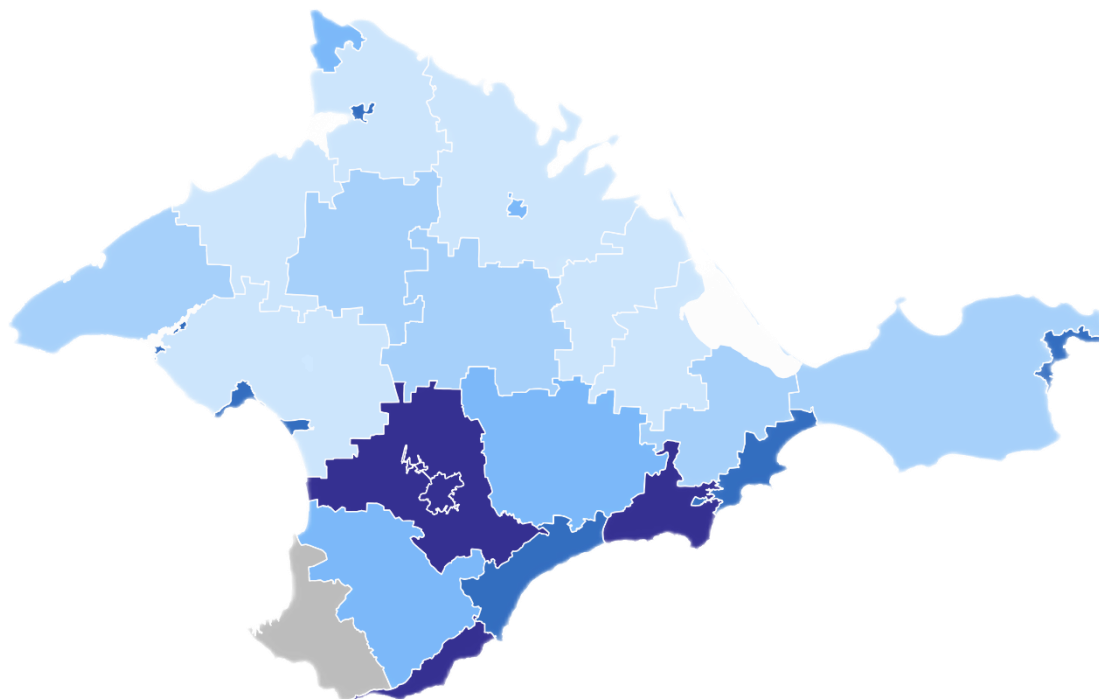
муниципальных образований значение индекса больше, чем по Республике Крым

*Без субъектов малого предпринимательства и объема инвестиций, не наблюдаемых прямыми статистическими методами.

ИНВЕСТИЦИИ В ОСНОВНОЙ КАПИТАЛ В РАСЧЕТЕ НА ДУШУ НАСЕЛЕНИЯ *

рублей

КРЫМСТАТ



32 387,0

Республика Крым

Муниципальные образования
с наибольшими значениями:

78 780,1

Симферопольский р-н

60 387,0

город Симферополь

46 288,6

город Ялта

41 925,5

город Судак

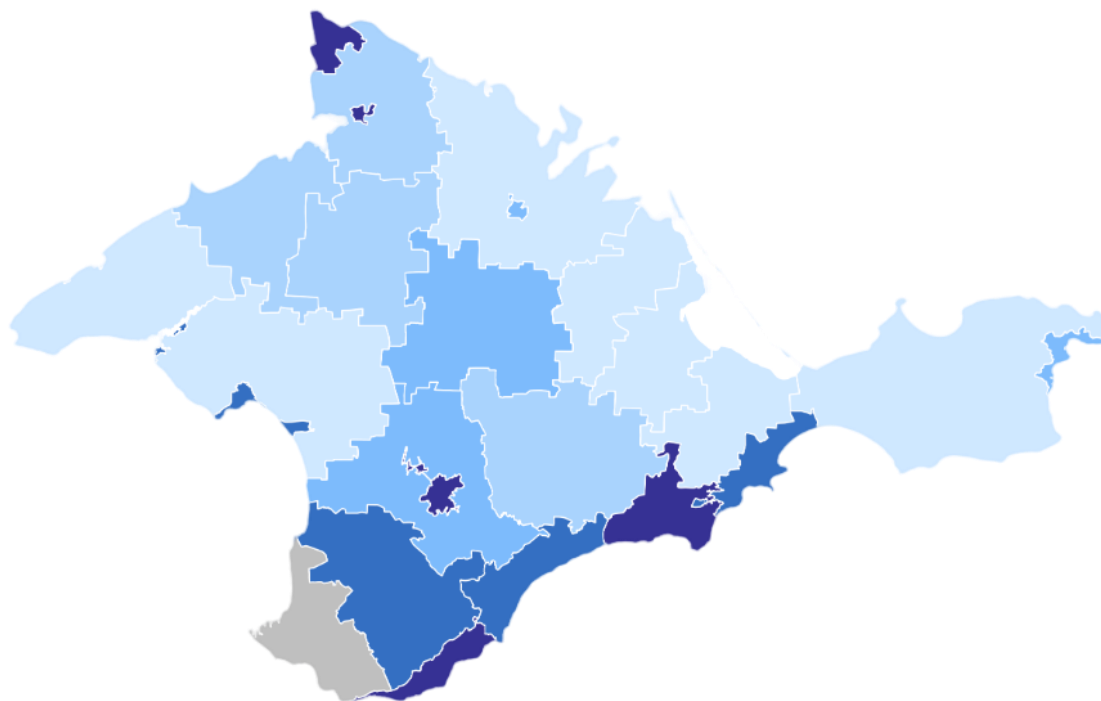
● г.Севастополь ● 752,0-2 991,2 ● 2 991,3-9 470,9 ● 9 471,0-16 202,6 ● 16 202,7-38 060,3 ● 38 060,4-78 780,1

*Без субъектов малого предпринимательства и объема инвестиций, не наблюдаемых прямыми статистическими методами.

ИНВЕСТИЦИИ В ОСНОВНОЙ КАПИТАЛ (БЕЗ БЮДЖЕТНЫХ СРЕДСТВ) В РАСЧЕТЕ НА ДУШУ НАСЕЛЕНИЯ *

рублей

КРЫМСТАТ



13 501,9

Республика Крым

Муниципальные образования
с наибольшими значениями:

39 073,6

город Симферополь

34 783,2

город Ялта

20 577,3

город Красноперекопск

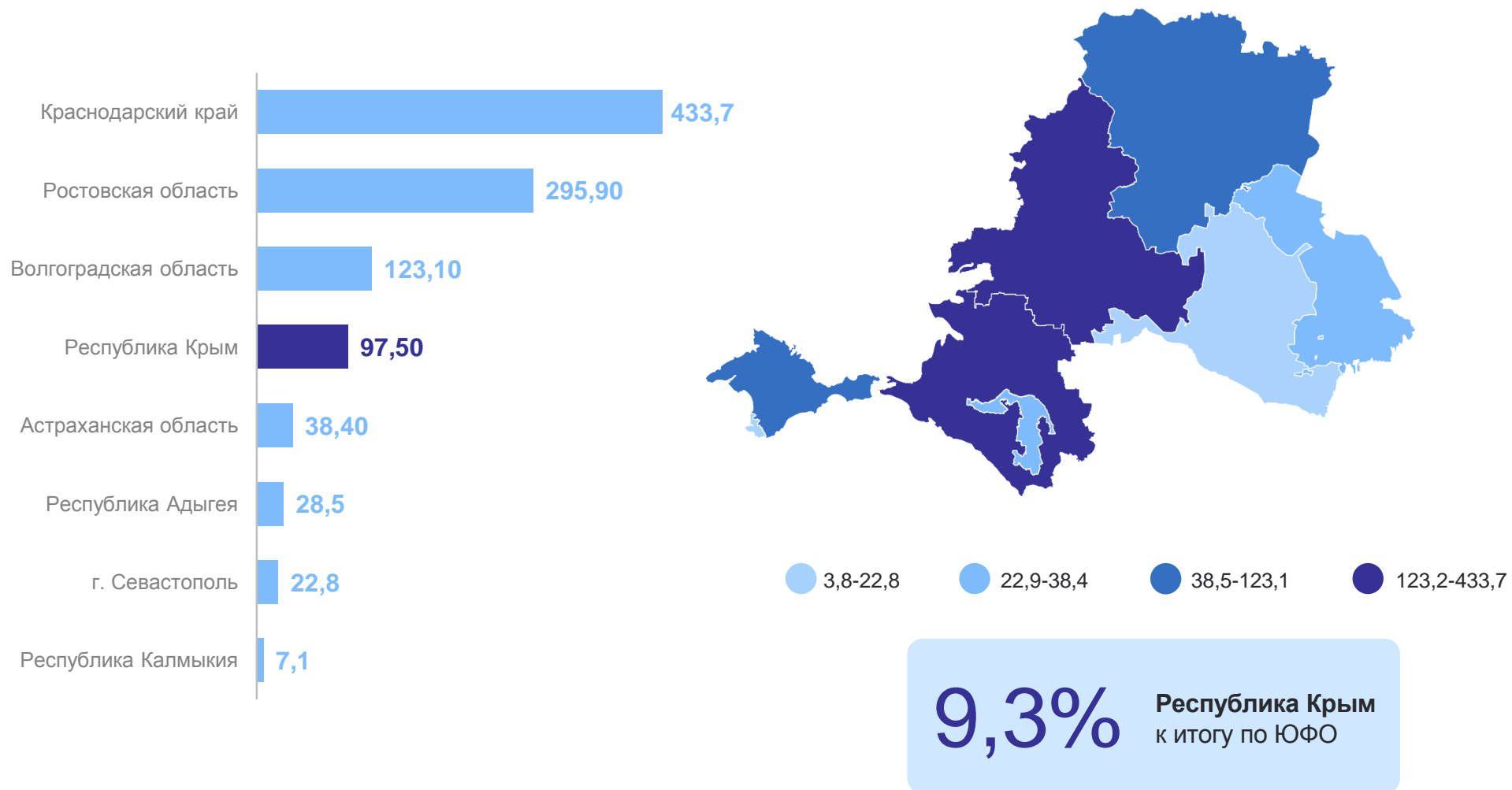


*Без субъектов малого предпринимательства и объема инвестиций, не наблюдаемых прямыми статистическими методами.

ИНВЕСТИЦИИ В ОСНОВНОЙ КАПИТАЛ В ЮЖНОМ ФЕДЕРАЛЬНОМ ОКРУГЕ

млрд рублей

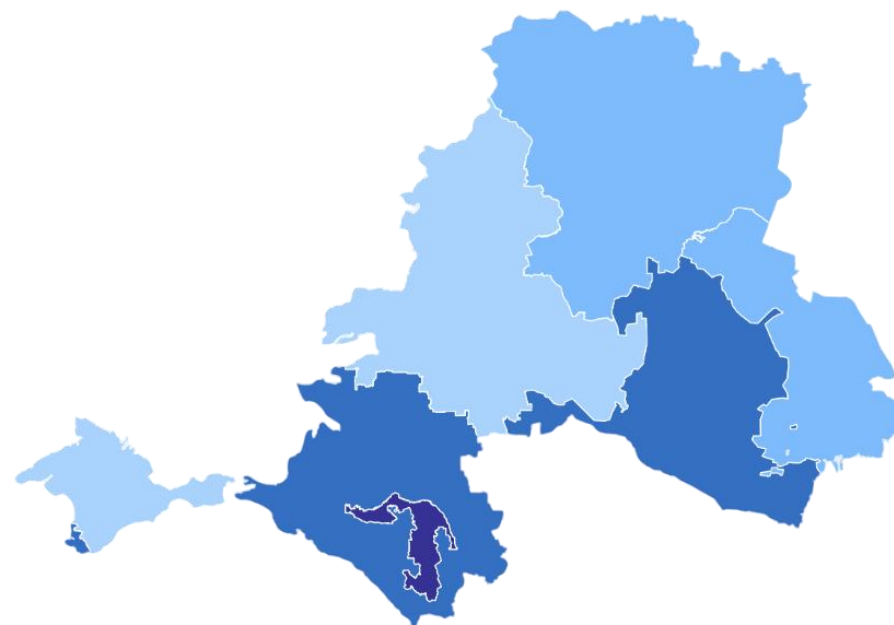
КРЫМСТАТ



ТЕМПЫ РОСТА (СНИЖЕНИЯ) ИНВЕСТИЦИЙ В ОСНОВНОЙ КАПИТАЛ В ЮЖНОМ ФЕДЕРАЛЬНОМ ОКРУГЕ

КРЫМСТАТ

в % к соответствующему периоду предыдущего года



100,2-107,7 107,8-114,6 114,7-145,7 145,8-171,9

115,7

Южный
федеральный
округ